




Guangzhou Zhiying Technology Co., Ltd

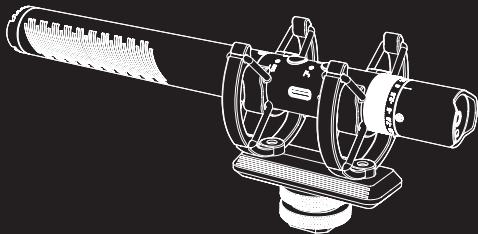
 Block 15th, No.200 Fangcun Avenue East, Liwan District, Guangzhou, China, 510000

 support@syncoaudio.com

 www.syncoaudio.com

 <https://www.facebook.com/syncomicrophones>

SYNCO




Микрофон Mic-D30



Инструкция

Благодарим вас за выбор продукции SYNCO.
Пожалуйста, прочтите внимательно все предупреждения и инструкцию по эксплуатации перед использованием.
Пожалуйста, следуйте всем указаниям в данной инструкции.

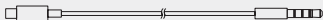
Комплектация



Микрофон SYNCO Mic-D30 X1



Кабель для зарядки x1




Кабель Type-c - TRRS X1



Кабель Type-c - TRS X1



Корфр X1



Мех.ветрозащита X1



Демпфирующий
держатель X1



Инструкция

www.syncoaudio.com

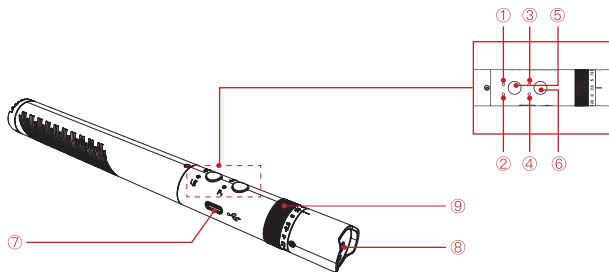
Отличительные особенности

- Супер кардиоидная диаграмма направленности
- Фильтр НЧ 75Гц/150Гц
- Защита от перегрузки
- Широкий диапазон настройки усиления
- Поддержка аудиомониторинга в реальном времени
- Подключение к различным устройствам с помощью кабелей TRS/TRRS
- Двойной демпфирующий держатель

Примечания по использованию

- Храните изделие в сухом, чистом месте.
- Держите изделие вдали от агрессивных химикатов и источников тепла.
- Для очистки изделия используйте только мягкую и сухую ткань.
- Неисправность изделия может быть вызвана падением или воздействием внешней силы.
- Не пытайтесь самостоятельно разобрать изделие. Это приводит к потере гарантии.
- Диагностику и ремонт изделия производите только у авторизованных специалистов, если возникли какие-либо неполадки.
- Несоблюдение инструкции может привести к механическим повреждениям.
- Гарантия не распространяется на человеческий фактор.

Элементы и функции управления



1 Фильтр НЧ 75Гц

2 Фильтр НЧ 150Гц

3 Индикатор Вкл/выкл и заряда

4 Индикатор Защита от перегрузки

5 Кнопка включения ФНЧ

6 Кнопка Вкл/Выкл/Вкл.Защита от Перегрузки

7 Порт Type-C зарядки и подключения микр.

8 Выход на монитор

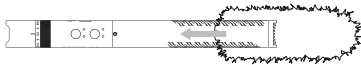
9 Настройка усиления

www.syncoaudio.com

Использование

1. Установка ветрозащиты

Пожалуйста, аккуратно установите ветрозащиту на микрофон для подавления шума ветра.



2. Зарядка микрофона

Микрофон имеет встроенный аккумулятор. Пожалуйста, перед использованием зарядите микрофон с помощью прилагаемого кабеля зарядки USB-Type-c. Прим. Зеленый индикатор укажет на полный заряд аккумулятора.



3. Использование микрофона

- 1 Аккуратно вставьте микрофон в демпфирующий держатель.
- 2 Установите микрофон с помощью демпфирующего держателя на устройство записи.
- 3 Подключите микрофон к устройству записи с помощью кабеля из комплекта. Для подключения к смартфону с разъемом Lightning необходимо использовать переходник (приобретается дополнительно).
- 4 Длительное нажатие на кнопку Вкл.-Выкл. включает и выключает микрофон. Кратковременное нажатие на эту кнопку задействует функцию "Защита от Перегрузки".

4. Контроль записи в реальном времени

Для контроля записи в реальном времени можно воспользоваться наушниками с импедансом 55 Ом, подключив к выходу на микрофоне.

5. Фильтр НЧ

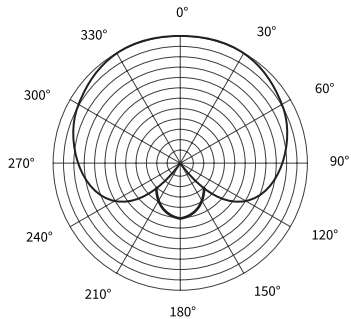
При однократном нажатии на кнопку "ФНЧ" будет задействован фильтр на 75Гц. При повторном нажатии -150 Гц. Последующее нажатие на кнопку "ФНЧ" отключит фильтр.

6. Защита от перегрузки

Короткое нажатие на кнопку Вкл.-Выкл. активирует функцию "Защита от Перегрузки". При использовании этой функции если во время записи возникнет угроза перегрузки микрофон автоматически снизит уровень записи на 10дБ, что позволит сохранить информацию в хорошем качестве.

Характеристики

1. Направленность: Супер Кардиоидная



2. Характеристики

Тип микрофона	Электретный конденсатор
Направленность	Супер Кардиоидная
Частотный диапазон	20Гц-20КГц
Динамический диапазон	119дБ
Сигнал/Шум	82дБ
Чувствительность	-24дБ
Максимальный SPL	124дБ
Выходное сопротивление	16 Ом (наушники)
	300 Ом (выход)
Фильтр НЧ	75Гц/150Гц
Разъем	Type-C
Размеры	21,5x214,5 мм
Вес	85г

Гарантия

Гарантийный срок

Благодарим вас за покупку продукции SYNCO.

1. Покупатели имеют право на бесплатную замену или ремонт в случае неисправности или дефекта, которые будут обнаружены в течение 30 дней.

2. На продукцию SYNCO распространяется ограниченная 12-месячная гарантия. Гарантийный срок исчисляется с первого дня покупки конечным покупателем.

В течение гарантийного срока, если дефект или отказ продукта будет связан с производственными или технологическими проблемами, дефектный продукт или дефектная деталь будет отремонтированы или заменены бесплатно.

Случаи исключения и ограничения гарантии:

- Неисправности возникли в результате ненадлежащего использования продукта или несоблюдение данной инструкции.
- Следы внешних воздействий, повреждение корпуса, царапины.
- Следы воздействия влаги.
- Внесение изменений в продукт его пользователем или третьей стороной без предварительного письменного согласия SYNCO, например замена элемента или схемы, изменение маркировки.
- Все расходные материалы, прилагаемые к изделию, такие как кабель, ветрозащита, аккумулятор.
- Неисправности, возникшие в результате форс-мажорных обстоятельств, таких как пожар, наводнение, и т. д.

Порядок предъявления гарантийных претензий

- Если после покупки обнаружится неисправность с вашим продуктом или возникнут какие-либо проблемы, пожалуйста, свяжитесь с нами (support@syncoaudio.com). Обратитесь к местному Дистрибьютору за помощью.
- Сохраните товарный чек и гарантийный талон в качестве доказательства покупки. При отсутствии этих документов в бесплатном гарантийном ремонте может быть отказано.